


Kinokuniya Point Card 会員登録方法のご案内

Step 1. <http://mypage.kinokuniya.co.jp> にアクセスして「会員登録」に進んでください。

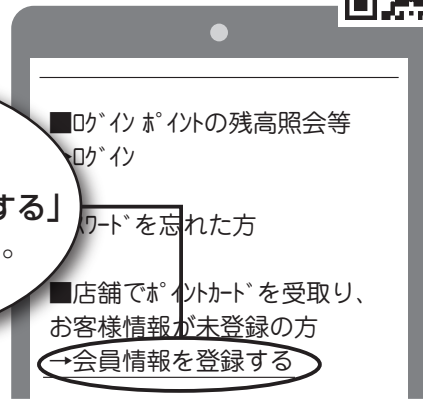
【パソコン・スマートフォンの場合】

【携帯電話の場合】

※ウィルコム、イー・モバイル、および一部の携帯電話には対応していません。



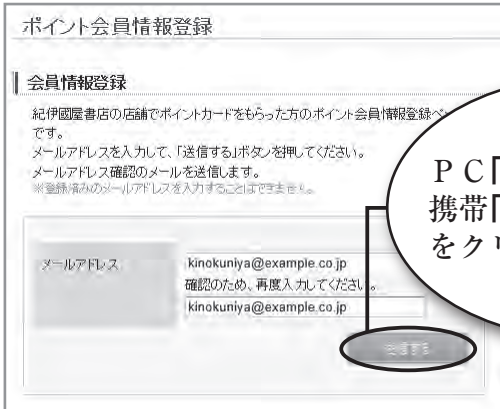
PC「会員登録」
携帯「会員情報を登録する」
をクリックして下さい。



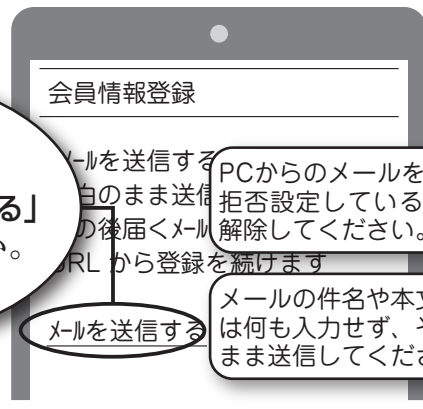
■ポイントの残高照会等
の
「パスワードを忘れた方」
■店舗でポイントカードを受取り、
お客様情報が未登録の方
→「会員情報を登録する」

Step 2. 会員規約を確認後、
メールアドレスを入力してください。

Step 2. 会員規約を確認後、
空メールを送信してください。

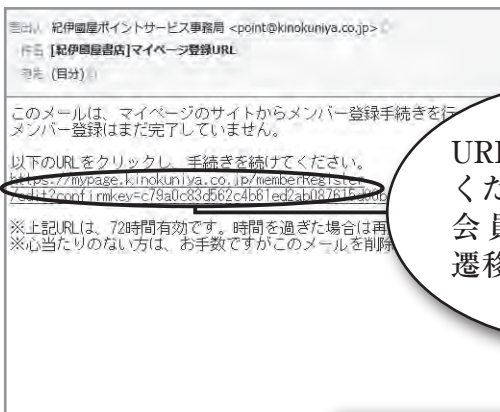


PC「送信する」
携帯「メールを送信する」
をクリックして下さい。



メールを送信する
白のまま送信
の後届くメール
URLから登録を続けます
PCからのメールを受信
拒否設定している方は
解除してください。
メールの件名や本文に
は何も入力せず、その
まま送信してください。

Step 3. メールが届きますので、届いたメールに記載されている URL を開いてください。



URL をクリックして
ください。
会員登録サイトへ
遷移します。



受信メール
DATE 2011/8/1 18:00
FROM point@kinokuniya.co.jp
SUBJECT [紀伊國屋書店] 登録 URL
このメールは、マイページのサイトからメンバー登録手続を行った方にお
送付しています。
メンバー登録は完了していません。
以下の URL をクリックし、手続を
続けてください。

会員登録はまだ完了していません！ → 裏に続く

→ 表から続く

Step4. お客様情報を入力してください。

ポイント会員情報入力

会員情報入力

会員情報を入力し、「確認する」ボタンを押してください。
※は必須項目です。

紀伊國屋書店インターネットショップ(BookWeb)の会員になる
※ポイントも「店舗」と「BookWeb」両方でご利用いただくことが可能となり、
※BookWebではお気に入り登録やジャンルの登録ができて、便利です。

会員になれる場合は、「BookWeb会員登録」を必ず「確認する」
ボタンを押してください。

ポイントカード番号 * 29 - (5桁) - (6桁)

お客様情報を入力して「確認」をクリックしてください。

会員情報登録 1/3

メールアドレス:
sample@kinokuniya.co.jp

ポイント番号:
29--

登録画面は3ページに分かれています。3ページ全て入力してください。

Step5. 入力したお客様情報を確認してください。

ポイント会員情報入力

会員情報入力

会員情報を確認後、「登録する」ボタンを押してください。

BookWebへの登録	登録しない
ポイントカード番号	29-20000-000002
お名前	姓: 紀伊國屋 名: 太郎
フリガナ	セイ: キノクニヤ メイ: タロウ
ニックネーム	
性別	男性

入力した情報に間違いがないか最終確認して「登録」をクリックしてください。

会員情報入力確認

ポイント番号
29-20000-000002

お名前:
紀伊國屋 太郎
キノクニヤ タロウ

Step6. 登録完了メールが届きます。

送信元 紀伊國屋ポイントサービス事務局 <point@kinokuniya.co.jp>

件名 【紀伊國屋書店】マイページ登録完了

宛先 (自分)

紀伊國屋ポイントサービスの会員情報登録が完了しました。

■カード番号
2920000000002
(ログイン時に利用します)

マイページのサイトからポイント残高などの確認ができます。
<http://mypasedev.kinokuniya.co.jp/>

完了メールが届いたら登録手続きは終了です。

受信メール

DATE 2011/8/1 18:10
FROM point@kinokuniya.co.jp
SUBJECT【紀伊國屋書店】登録完了

紀伊國屋ポイントサービスの会員登録が完了しました。

お疲れさまでした。ご登録ありがとうございました。